

2011.5.28(土)から 京阪線ダイヤを一部変更



ELEGANT SALOON 8000 SERIES



■ダブルデッカー車

■8000系内装



CITY COMMUTER 9000 SERIES



COMFORT SALOON 3000 SERIES



ポケット時刻表

5月中旬から京阪線各駅事務室・改札口で配布いたします。



淀駅がひとつになります。

5月28日(土)から上り線を下り線と同じ駅舎に移設します。

※完成イメージ



2011.5.10~

5月28日(土) 初発から、京阪電車のダイヤ

ダイヤの一部変更について

淀駅の上り線(三条・出町柳方面)の高架化に伴い、

5月28日(土)初発から京阪線[京阪本線・鴨東線、中之島線、交野線、宇治線]のダイヤを一部変更します。

※大津線、男山ケーブル線のダイヤは変更ありません。

新ダイヤの3つのポイント!

① 10分間隔で運転する **特急** (淀屋橋⇄出町柳間直通)の時間帯が**広がる!!**

■ 10分間隔で運転する時間帯 ※快速特急の設定はありません。

種別	区間	淀屋橋発時刻		種別	区間	出町柳発時刻	
		平日ダイヤ	土曜・休日ダイヤ			平日ダイヤ	土曜・休日ダイヤ
特急	淀屋橋 ⇒ 出町柳	6:40~22:00	7:20~21:00	特急	出町柳 ⇒ 淀屋橋	9:04~21:04	8:24~20:04
		※8:00発(三条ゆき) 8:10発(樟葉ゆき)					

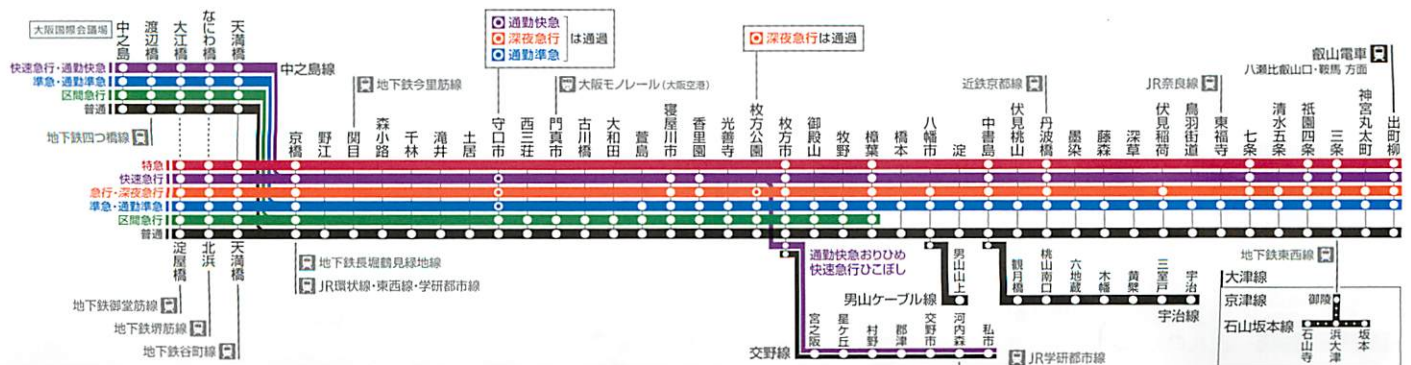
② **急行**が増える!!

- 昼間時間帯に淀屋橋⇄樟葉間の**急行**を毎時4本運転します。
- タラッシュ時以降(17時頃~)に樟葉発**急行**(淀屋橋ゆき)を13本新設します(平日ダイヤ)。
- 土曜・休日ダイヤにおいて、京都競馬場をご利用のお客さまの利便性向上のため、一部の**急行**(淀屋橋⇄樟葉間)を淀発着に延長します(快速急行の淀での臨時停車はありません)。

種別	平日ダイヤ	種別	土曜・休日ダイヤ	淀屋橋発時刻	
急行	淀屋橋 ⇒ 樟葉	急行	淀屋橋 ⇒ 淀	8:22	8:52
				9:22	9:52
				10:22	
種別	平日ダイヤ	種別	土曜・休日ダイヤ	淀発時刻	
急行	樟葉 ⇒ 淀屋橋	急行	淀 ⇒ 淀屋橋	16:06	16:46
				17:06	

③ 中之島線⇄京都間の所要時間を**短縮!!**(中之島⇄出町柳間が、昼間時[10時頃~17時頃]約3分短縮します)

- 京橋駅において、**特急**への乗り換えが、よりスムーズに改善されます。
- 中之島発着の電車を毎時**準急**2本、**普通**4本により、10分間隔で運転します。



旅客運賃を一部変更します。

※大津線、男山ケーブル線のダイヤは変更ありません。

時間帯ごとの主な変更・その他

平日ダイヤ

早朝～朝ラッシュ時間帯
(始発～9時頃)

始発駅の変更

●下り(淀屋橋方面)列車の始発駅を変更します。

種別	変更前	種別	変更後	本数
通勤準急	三条 ⇒ 淀屋橋	通勤準急	樟葉 ⇒ 淀屋橋	1本

行先駅の変更

●下り(淀屋橋・中之島線方面)列車の行先駅を変更します。

種別	変更前	種別	変更後	本数
準急	枚方市 ⇒ 中之島	準急	枚方市 ⇒ 淀屋橋	1本
通勤準急	樟葉 ⇒ 中之島	通勤準急	樟葉 ⇒ 淀屋橋	1本
普通	出町柳 ⇒ 淀屋橋	普通	出町柳 ⇒ 中之島	1本
普通	萱島 ⇒ 淀屋橋	普通	萱島 ⇒ 中之島	1本

運転本数の変更

●私市発 通勤快急 (中之島ゆき)「おりひめ」を1本削減します。

タラッシュ～深夜時間帯
(17時頃～終電)

種別および運転本数の変更

- 淀屋橋発 快速特急 (出町柳ゆき)全14本は、**特急**として運転します。
- 出町柳発 快速急行 (中之島ゆき)11本は、**特急**(淀屋橋ゆき)として運転します(出町柳発20時まで)。
- 中之島発 快速急行 (私市ゆき)「ひこぼし」を2本削減します(「ひこぼし」は中之島発22:28のみ運転します)。
- 中之島発 区間急行 (萱島ゆき)を12本削減します。

行先駅の変更

●下り(淀屋橋・中之島線方面)列車の行先駅を変更します。

種別	変更前	種別	変更後	本数
快速急行	出町柳 ⇒ 中之島	快速急行	出町柳 ⇒ 淀屋橋	3本

●上り(三条・出町柳方面)列車の行先駅を変更します。

種別	変更前	種別	変更後	本数
快速急行	中之島 ⇒ 三条・出町柳	快速急行	中之島 ⇒ 樟葉	11本
準急	淀屋橋 ⇒ 枚方市	準急	淀屋橋 ⇒ 樟葉	4本

土曜・休日ダイヤ

※原則として昼間時間帯は平日と同じです。

行先駅の変更

●下り(淀屋橋・中之島線方面)列車の行先駅を変更します(20時～21時帯)。

種別	変更前	種別	変更後	本数
快速急行	出町柳 ⇒ 中之島	快速急行	出町柳 ⇒ 淀屋橋	6本

その他

- 上記変更に合わせて、一部列車の発着時刻・使用する車両の形式・編成両数を変更します。
- 女性専用車両は、平日 朝ラッシュ時の**特急**(淀屋橋⇄出町柳間)京都側1両目(上り・下り共通)に設けております。

女性専用車両
運転時間帯

上り(三条・出町柳方面)
淀屋橋発 6:40～9:00

下り(淀屋橋方面)
出町柳発 6:10～8:55

女性専用車両
平日朝の特急
淀屋橋 ⇄ 出町柳

5月28日(土) 淀駅がひとつになります。

淀駅上り線の高架線切り替えに伴い、淀駅上り線を下り線と同じ駅舎に移設します。

■5月28日(土)初発から、京阪線淀駅上り線(三条・出町柳方面)を高架線に切り替えます。

- 下り線(淀屋橋・中之島線方面)に続き、上り線ホームの供用が開始されます。
- 上り線のホームと改札口を、現在下り線がある淀駅に移設いたします。
- 3つの踏切道が廃止され、交通渋滞を緩和し、運転保安が向上します。

■専用通路で京都競馬場と直結します。

- 競馬開催日に電車をご利用して京都競馬場に向かわれるすべてのお客さまに、競馬場の入場門「ステーションゲート」と駅の2階部分を直結する専用通路をご利用いただくことができようになり、利便性がさらに向上します。

■高架(Ⅲ期)工事を引き続き実施いたします。

- 上り線高架(Ⅱ期)工事完了後、駅部工事および大阪方出入庫線の高架化工事を実施いたします。
- 平成25年度に立体交差化工事が完了する予定です。

■ 淀駅のデザインについて

「水」とのかかわりに配慮したデザイン

歴史的にも「水」とのかかわりが深い淀地域。「水」とのかかわりに配慮したデザインを採用しています。

～水の清らかな透明感～


駅前広場に面した壁面にガラス等を採用。
水の清らかな透明感を表現しています。

～水の流れ～

プラットホーム階は、日照に配慮し、住宅地側を低く、競馬場側に開いた非対称型となっています。全体を大きな空間で覆うことで穏やかな水の流れを表現しています。



○駅前広場側正面から見たイメージ

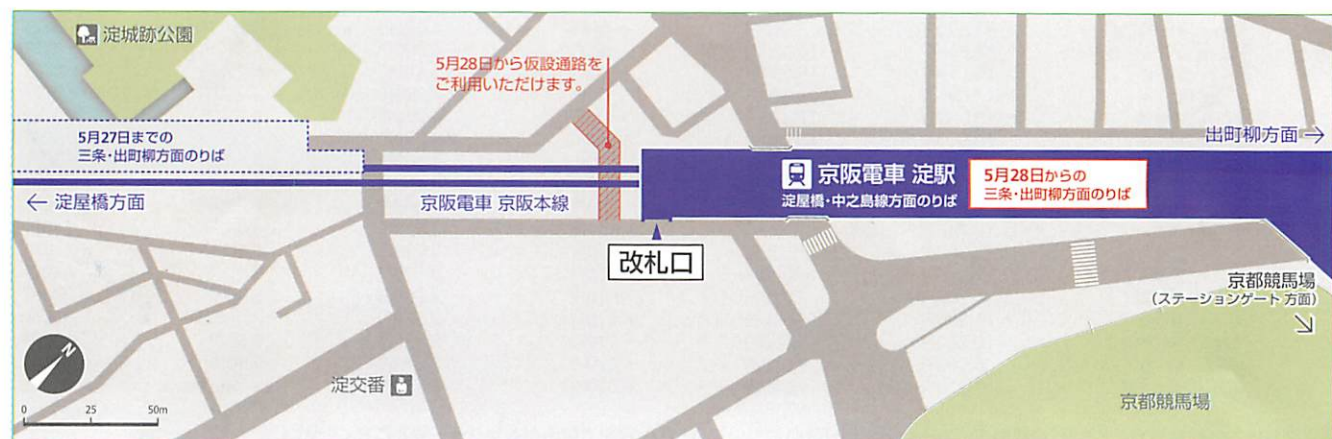


○プラットホーム階のイメージ



○全体完成イメージ

■ 5月28日(土)からの淀駅上り線(三条・出町柳方面)のりば



淀駅構内図



※現在、京阪本線淀駅付近立体交差化事業に伴う高架化工事を行っております。
工事の進捗に伴い、現状と異なる場合があります。(工事の完了は平成25年度中を予定しております)

2011.5.28現在

■京阪電車の電車・駅情報はホームページ[<http://www.keihan.co.jp/>]でご案内しています。ご利用ください。

▶ダイヤ検索

乗り換えなどの経路をご案内。



▶駅時刻表

各駅の時刻表をご案内。



▶運賃

普通運賃、定期運賃をご案内。
※新運賃は5月28日より検索できます。



▶駅情報

各駅の構内図や設備、周辺図などをご案内。



▶京阪線時刻表 NEW(5月中旬~)

列車ごとの発車時刻をご案内。
※大津線を除く。



「京阪時刻表2011」(冊子)は発売いたしません。

※画像はイメージです。一部実際と異なる場合があります。

お問い合わせ

京阪電車お客さまセンター TEL.06-6945-4560

(平日 9:00 ~ 19:00 / 土休日 9:00 ~ 17:00)
※年中無休 (12/30~1/3を除く)

淀駅付近高架化等に伴う営業キロ程変更による 旅客運賃の一部変更について

淀駅付近の上り線(三条・出町柳方面)が高架化されることや、淀駅上り線の移設などに伴い、5月28日(土)より旅客運賃を一部変更します。

変更の理由

- ① 淀駅付近高架化に伴い淀駅の位置が変更となるため。
淀駅の位置が京都方面に296メートル移動します(淀屋橋起点)。
- ② 淀駅付近高架化に伴い路線形状が変更となるため。
中書島駅から京都方面の各駅が大阪方面へ6.54メートル移動します(淀屋橋起点)。
- ③ 中之島線建設関連工事に伴い天満橋駅付近の路線形状を変更したため。
京橋駅から京都方面の各駅が京都方面へ7.27メートル移動しています(淀屋橋起点)。

営業キロ程が変更となる駅(淀屋橋起点)

駅名	変更前	変更後	増減
御殿山	23.4キロ	23.5キロ	+0.1キロ
淀	35.0キロ	35.3キロ	+0.3キロ

運賃が変更となる区間

① 普通旅客運賃(大人片道)

区間	変更前	変更後	増減
淀 ⇄ 墨染	260円	200円	-60円
淀 ⇄ 宇治	300円	260円	-40円
淀 ⇄ 滝井	340円	360円	+20円

② 定期旅客運賃(通勤・通学1カ月定期券/大人) ※京都市営地下鉄東西線の三条京阪~御陵間の定期旅客運賃は含まれていません。

区間	通勤			通学		
	変更前	変更後	増減	変更前	変更後	増減
淀 ⇄ 丹波橋	7,930円	7,310円	-620円	2,590円	2,430円	-160円
淀 ⇄ 墨染	8,440円	7,930円	-510円	2,760円	2,590円	-170円
淀 ⇄ 藤森	8,950円	8,440円	-510円	2,920円	2,760円	-160円
淀 ⇄ 深草	9,470円	8,950円	-520円	3,040円	2,920円	-120円
淀 ⇄ 鳥羽街道	9,870円	9,470円	-400円	3,170円	3,040円	-130円
淀 ⇄ 東福寺	10,280円	9,870円	-410円	3,290円	3,170円	-120円
淀 ⇄ 三条	11,300円	10,990円	-310円	3,530円	3,450円	-80円
淀 ⇄ 神宮丸太町	13,750円	13,440円	-310円	4,400円	4,350円	-50円
淀 ⇄ 黄檗	9,870円	9,470円	-400円	3,170円	3,040円	-130円
淀 ⇄ 宇治	10,690円	10,280円	-410円	3,370円	3,290円	-80円
淀 ⇄ 大谷*	12,390円	12,250円	-140円	3,790円	3,740円	-50円
淀 ⇄ 錦*	13,010円	12,900円	-110円	3,990円	3,950円	-40円
淀 ⇄ 中ノ庄*	13,130円	13,010円	-120円	4,030円	3,990円	-40円
淀 ⇄ 粟津*	13,240円	13,130円	-110円	4,070円	4,030円	-40円
淀 ⇄ 三井寺*	12,790円	12,680円	-110円	3,910円	3,870円	-40円
淀 ⇄ 別所*	12,900円	12,790円	-110円	3,950円	3,910円	-40円
淀 ⇄ 近江神宮前*	13,010円	12,900円	-110円	3,990円	3,950円	-40円
淀 ⇄ 南滋賀*	13,130円	13,010円	-120円	4,030円	3,990円	-40円
淀 ⇄ 坂本*	13,480円	13,400円	-80円	4,160円	4,130円	-30円
御殿山 ⇄ 牧野	5,380円	4,660円	-720円	1,820円	1,570円	-250円
御殿山 ⇄ 島ノ関*	13,890円	13,810円	-80円	4,320円	4,290円	-30円
御殿山 ⇄ 石山寺*	14,380円	14,300円	-80円	4,500円	4,470円	-30円
淀 ⇄ 渡辺橋	16,110円	16,190円	+80円	5,170円	5,200円	+30円
淀 ⇄ 大江橋	13,890円	13,970円	+80円	4,320円	4,350円	+30円
淀 ⇄ 淀屋橋	13,890円	13,970円	+80円	4,320円	4,350円	+30円
淀 ⇄ 京橋	13,650円	13,730円	+80円	4,230円	4,260円	+30円
淀 ⇄ 森小路	13,400円	13,480円	+80円	4,130円	4,160円	+30円
淀 ⇄ 滝井	13,320円	13,400円	+80円	4,100円	4,130円	+30円
淀 ⇄ 門真市	13,010円	13,130円	+120円	3,990円	4,030円	+40円
淀 ⇄ 大和田	12,790円	12,900円	+110円	3,910円	3,950円	+40円
淀 ⇄ 寝屋川市	12,390円	12,530円	+140円	3,790円	3,830円	+40円
淀 ⇄ 光善寺	11,610円	11,820円	+210円	3,580円	3,630円	+50円
淀 ⇄ 橋本	6,700円	7,310円	+610円	2,230円	2,430円	+200円
淀 ⇄ 星ヶ丘	11,300円	11,610円	+310円	3,530円	3,580円	+50円
御殿山 ⇄ 西三荘	10,990円	11,300円	+310円	3,450円	3,530円	+80円
御殿山 ⇄ 郡津	6,700円	7,310円	+610円	2,230円	2,430円	+200円
御殿山 ⇄ 交野市	7,310円	7,930円	+620円	2,430円	2,590円	+160円

■現在お持ちの乗車券類(定期券・回数券・PiTaPa)のお取り扱いについては、京阪電車で掲出中のポスター等をご覧ください。